

QR কোড স্ক্যান করে পেমেন্ট বিকাশ করুন ফ্রি



QR কোড
স্ক্যান করুন



টাকার পরিমাণ
ও পিন দিন



ট্যাপ করে
ধরে রাখুন

মার্চেন্ট একাউন্ট নাম্বার

018 1463 3111



Notre Dame College, Mymensingh

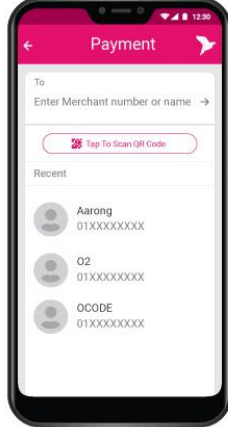


নটর ডেম কলেজ, ময়মনসিংহ-এর টিউশন ফি বিকাশ করবেন যেভাবে

অ্যাপ দিয়ে যেভাবে পেমেন্ট বিকাশ করবেন



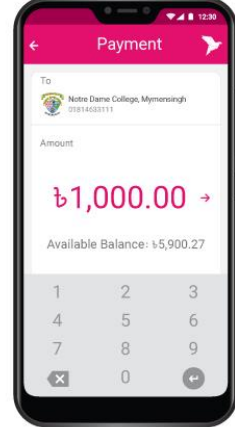
বিকাশ হোমস্ক্রিন থেকে
পেমেন্ট সিলেক্ট করুন



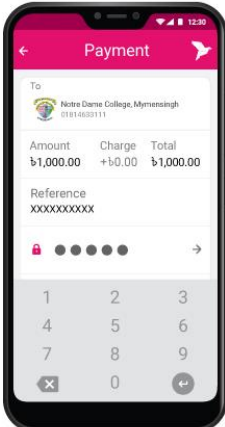
মার্চেন্ট নাম্বার (01814633111) টাইপ
করুন অথবা QR কোড স্ক্যান করতে
'স্ক্যান QR কোড' বাটনে ট্যাপ করুন



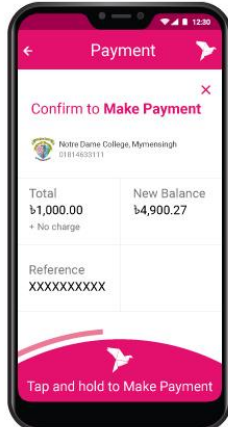
মার্চেন্টের QR কোডের উপর
আপনার ক্যামেরা ফিছুক্ষণ
ধরে রাখুন



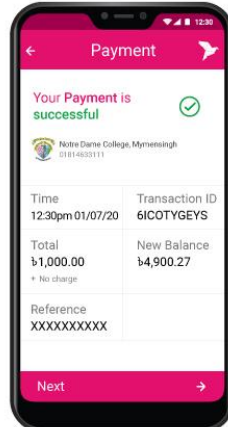
টাকার পরিমাণ দিন



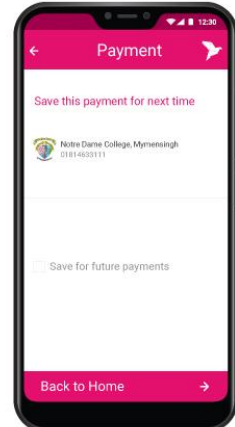
রেফারেন্স হিসেবে এ ডিজিট স্ট্রিডেট
আইডি লিখতে হবে।
উদাহরণ: (১২৩৪৫৬৭)
অতপর আপনার দিন নাম্বারটি দিন



পেমেন্ট বিকাশ সম্পন্ন করতে ট্যাপ
করে ফিছুক্ষণ ধরে রাখুন



বিকাশ পেমেন্ট হয়ে গেলে
কনফার্মেশন পাবেন

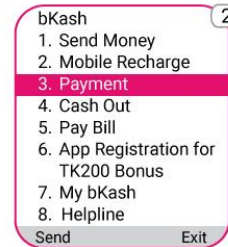


'পেমেন্ট-এর তথ্য সেভ'-এ
ট্যাপ করে মার্চেন্টের বিস্তারিত
সেভ রাখতে পারেন

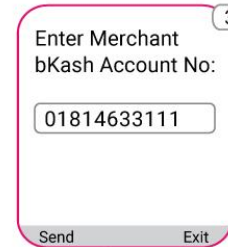
*247# ডায়াল করে যেভাবে ফি বিকাশ করবেন:



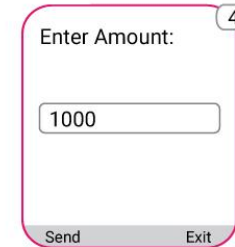
*247# ডায়াল করুন



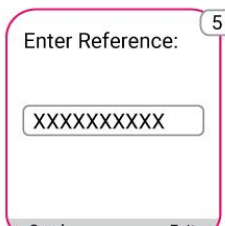
মেন্যু থেকে "3" চেপে Payment
বেছে নিতে হবে



মার্চেন্ট বিকাশ একাউন্ট
নাম্বারটি টাইপ করতে হবে
(01814633111)



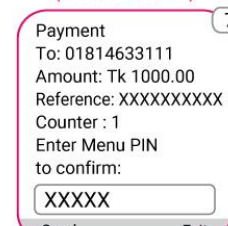
পেমেন্টের পরিমাণ
টাইপ করুন



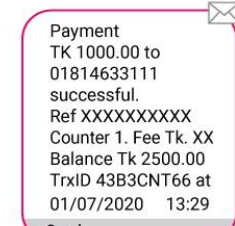
রেফারেন্স হিসেবে এ ডিজিট
স্ট্রিডেট আইডি লিখতে হবে।
উদাহরণ: (১২৩৪৫৬৭)



"1" লিখে সেভ করুন



আপনার বিকাশ একাউন্টের পিন
নাম্বার দিয়ে সেভ করুন



পেমেন্ট সম্পন্ন হলে কনফার্মেশন
এসএমএস পাবেন